


Mestna občina Novo mesto



Župan

Seidlova cesta 1
8000 Novo mesto
tel.: 07 / 39 39 244, faks: 07 / 39 39 269
e-pošta: mestna.obcina@novomesto.si
www.novomesto.si

Številka: 602-2/2008
Datum: 7.4.2008

**OBČINSKEMU SVETU
MESTNE OBČINE NOVO MESTO**

ZADEVA: **Predlog o določitvi cen programov in rezervacij v javnih vrtcih Mestne občine Novo mesto**

NAMEN: **Obrazložitev in sprejem**

PРАВNA PODLAGA: - Zakon o organizaciji in financiranju vzgoje in izobraževanja (Uradni list RS, 16/2007 – UPB 5),
- Zakon o vrtcih (Uradni list RS, 100/2005 – UPB 2),
- Odredba o normativih in kadrovskih pogojih za opravljanje dejavnosti predšolske vzgoje (Uradni list RS, št. 57/1997, 59/1997, 40/1999, 3/2000, 13/2000, 32/2000, 29/2002 in 75/2005),
- Pravilnik o plačilih staršev za programe v vrtcih (Uradni list RS, št. 129/2006) in
- Pravilnik o metodologiji za oblikovanje cen programov v vrtcih, ki izvajajo javno službo (Uradni list RS, št. 97/03, 77/2005 in 120/2005).


POROČEVALEC: ODDELEK ZA DRUŽBENE DEJAVNOSTI

OBRAZLOŽITEV: V prilogi


PREDLOG SKLEPOV: 1. **Občinski svet Mestne občine Novo mesto sprejme Sklep o določitvi cen programov in rezervacij v javnih vrtcih Mestne občine Novo mesto.**
2. **Za nemoteno izvajanje programa predšolske vzgoje se z rebalansom proračuna zagotovi sredstva v višini 148.500,00 EUR.**

Alojzij MUHIČ
ŽUPAN
MESTNE OBČINE NOVO MESTO

PRILOGA:
- Obrazložitev



Mestna občina Novo mesto



**Občinska uprava
Oddelek za družbene dejavnosti**

Seidlova cesta 1
8000 Novo mesto
tel.: 07 / 39 39 251, faks: 07 / 39 39 208
e-pošta: mestna.obcina@novomesto.si
www.novomesto.si

Številka: 602-2/2008
Datum: 31.3.2008

OBČINSKEMU SVETU MESTNE OBČINE NOVO MESTO

ZADEVA: PREDLOG O DOLOČITVI CEN IN REZERVACIJ V JAVNIH VRTCIH MESTNE OBČINE NOVO MESTO

1 UVOD

Predšolsko vzgojo v vrtcih urejata dva zakona, in sicer Zakon o organizaciji in financiranju vzgoje in izobraževanja, ki ureja pogoje za opravljanje ter določa način upravljanja in financiranja na vseh področjih vzgoje in izobraževanja ter Zakon o vrtcih, kateri ureja predšolsko vzgojo, ki poteka v javnih in zasebnih vrtcih. Predšolska vzgoja je izvirna naloga občine.

Strokovna služba Oddelka za družbene dejavnosti je po prejetju predlogov novih cen za programe v vrtcih in predlogu o poenotenju cen pripravila predlog cen programov predšolske vzgoje v javnih vrtcih, znižanju plačil staršev in rezervaciji v Mestni občini Novo mesto. Razlogi za dvig cen so:

- rast življenjskih potrebščin in
- rast plač.

2 ORGANIZACIJA PREDŠOLSKE VZGOJE V MESTNI OBČINI NOVO MESTO

V šol. letu 2007/08 v Mestni občini delujeta dva javna zavoda, in sicer: Vrtec Ciciban Novo mesto in Vrtec Pedenjped Novo mesto, dve vzgojno-varstveni enoti pri osnovnih šolah (Brusnice, Stopiče), podeljeno imamo eno koncesijo (Društvo Ringa-raja) ter sklenjeno pogodbo s Petrovim vrtcem.

2.1 Posebnosti predšolske vzgoje v MO NM

2.1.1 Otroci s posebnimi potrebami

V vrtec Mestne občine Novo mesto je vključenih 13 otrok s posebnimi potrebami. Od teh so 3 otroci vključeni v razvojni oddelek, in sicer v Vrtcu Pedenjped. Normativ za izvajanje prilagojenega programa je najmanj 3 otroci in največ 6 otrok. 10 otrok, ki imajo odločbo ustrezne institucije, pa je razvrščenih v redne oddelke. Za vsakega otroka, ki je v vrtec vključen na podlagi odločbe, se najvišji normativ za oddelek zmanjša za dva otroka, na podlagi odločbe se mu dodeli strokovno pomoč oziroma spremljevalca (sredstva zagotavlja lokalna skupnost).

Razvojni oddelki so trikrat dražji od oddelkov 2. starostne skupine. Potrebni so kot posebna pomoč staršem, ki imajo otroke s težjimi motnjami v razvoju. Starši plačujejo za te otroke toliko, kot bi plačevali za zdrave otroke. Razliko do polne cene programa pokrije lokalna skupnost.

2.1.2 Romski oddelek

16.3.2006 je Mestna občina Novo mesto prejela odločbo Ministrstva za okolje in prostor, Inšpektorata RS za okolje in prostor, Območne enote Novo mesto o rušitvi objekta na parc. št. 1086/5, k.o. Daljni

vrh - vrtec Pikapolonica, Brezje 8, s takojšnjim prenehanjem opravljanja dejavnosti. Inšpektor je namreč ugotovil, da objekt nima ne gradbenega ne uporabnega dovoljenja. Objekt (baraka delovnih brigad – Žužemberk) so postavili na hitro in z namenom gradbene barake ob zidanju romskih hiš. Kasneje so objekt začeli uporabljati za potrebe vrtca. Takrat ni nihče razmišljal o dovoljenjih, saj je objekt že stal. Šlo je za pomoč Romom pri socializaciji.

Na podlagi te odločbe je občina pristopila k reševanju nastale problematike, in sicer je izvedla vse aktivnosti za razrešitev tega problema in pripravila terminski plan. V sodelovanju z državo in na podlagi razpisa izbranim ponudnikom – Marlesom, so aktivnosti potekale tako, da je s poslovnim najemom zagotovila postavitve novega vrtca v Brezju. Pričetek gradnje je bil 2.10.2006, otvoritev vrtca pa je bila 26.2.2007. Program predšolske vzgoje se je pričel aprila 2007.

V vrtec je bilo redno vpisanih 28 otrok. 20 otrok je bilo od 3.4.2006 do 31.8.2006 na nadomestnih lokacijah v enotah Rdeča kapica in Pedenjped – Drska, enega otroka pa je starš integriral v enoto Ostržek. Za otroke je bil organiziran avtobusni prevoz (sredstva je zagotavlja MO NM -). Od 1.9.2006 je bilo v vrtec vpisanih 14 otrok, v enem oddelku v enoti Rdeča Kapica, z dvema zaposlenima. 5 otrok so starši integrirali v Enoti Videk in Ostržek. Od 1.4.2007 do 31.8.2007 je bilo v vrtec Pikapolonica vključenih 21 otrok. V šol. l. 2007/08 obiskuje program vrtca 28 otrok.

Vzgoja in socializacija romskih otrok je velik strošek za Mestno občino Novo mesto (leta 2003 20 mio SIT, leta 2004 21 mio SIT, leta 2005 22 mio SIT, v letu 2006 26 mio SIT, leta 2007 104.430,47 EUR (25.025.717,83 SIT) - program in najemnina.

2.1.2.1 Normativi in kadrovski pogoji

Normativi in kadrovski pogoji veljajo za samostojno oblikovane oddelke, katere država sofinancira v višini 24% cene programa (na koncu proračunskega leta za tekoče leto, ali celo v naslednjem letu), v katerega je otrok vključen. V primeru integracije romskih otrok zakonodaja ne predvideva, niti zmanjšane normativa za oddelek, niti dodatnega sofinanciranja.

Odredba o normativih in kadrovskih pogojih za opravljanje predšolske vzgoje, ki v 31. členu določa, da se v oddelkih Romov pri izvajanju programa za vsaj tri ure dnevno zagotovi razmerje:

- 4 otroci na zaposlenega v oddelkih prvega starostnega obdobja,
- 7 otrok na zaposlenega v oddelkih drugega starostnega obdobja.

2.1.3 Bolnišnični oddelek

V bolnišničnem oddelku v Splošni bolnišnici Novo mesto je že več kot dvajset let organiziran vzgojni program za bolne otroke. Zaposlena je ena vzgojiteljica. V tem oddelku je lahko največ 10 otrok. 50% cene programa zagotavlja država, drugo polovico pa zagotovijo občine, ki tudi sicer uporabljajo bolnišnične storitve.

3 PREJEMANJE VLOG IN IZDAJANJE ODLOČB ZA ZNIŽANO PLAČILO VRTCA

Na podlagi vloge za znižano plačilo vrtca staršev (rejnikov, skrbnikov) lokalna skupnost določi višino plačila za program vrtca, katerega otrok obiskuje. Višina plačila se določi na podlagi bruto dohodkov in premoženja.

Preglednica 1: Število prejetih vlog in izdanih odločb v obdobju 2001 -2006

	2001	2002	2003	2004	2005	2006	2007
Št. prejetih vlog	2107	1969	1953	1744	1529	1680	1575
Št. sprememb	255	299	210	354	584	648	532
Skupaj	2362	2268	2163	2098	2163	2364	2107
Povprečni %	31,21	30,74	33,49	36,23	31,80	33,49	36,07

Iz preglednice 1 je razvidno:

- da je bilo v letu 2001 vloženi 2107 vlog za znižano plačilo vrtca in izdanih 2362 odločb. Odločbe so se nanašale na tekoče leto 2001, šol.l. 2001/02, ter vse spremembe, ki so nastale med letom. Povprečni odstotek plačil staršev obravnavanih vlog je znašal 31,21%.

- da je bilo v letu 2002 vloženih 1969 vlog za znižano plačilo vrtca in izdanih 2268 odločb. Odločbe so se nanašale na tekoče leto 2002, šol.l. 2002/03, ter vse spremembe, ki so nastale med letom. Povprečni odstotek plačil staršev obravnavanih vlog je znašal 30,74%.
- da je bilo v letu 2003 vloženih 1953 vlog za znižano plačilo vrtca in izdanih 2163 odločb. Odločbe so se nanašale na tekoče leto 2003, šol.l. 2003/04, ter vse spremembe, ki so nastale med letom. Povprečni odstotek plačil staršev obravnavanih vlog je znašal 33,49%.
- da je bilo v letu 2004 vloženih 1744 vlog za znižano plačilo vrtca in izdanih 2098 odločb o znižanem plačilu za program vrtca. Odločbe so se nanašale na tekoče leto 2004, šol.l. 2004/05, ter vse spremembe, ki so nastale med letom. Povprečni odstotek plačil staršev obravnavanih vlog je znašal 36,23%.
- da je bilo v letu 2005 vloženih 1529 vlog za znižano plačilo vrtca in izdanih 2163 odločb. Odločbe so se nanašale na tekoče leto 2005 šol.l. 2005/06, ter vse spremembe, ki so nastale med letom. Povprečni odstotek plačil staršev obravnavanih vlog je znašal 31,80%.
- da je bilo v letu 2006 vloženih 1680 vlog za znižano plačilo vrtca in izdanih 2364 odločb o znižanem plačilu za program vrtca. Odločbe so se nanašale na tekoče leto 2006, šol.l. 2006/07, ter vse spremembe, ki so nastale med letom. Povprečni odstotek plačil staršev obravnavanih vlog je znašal 33,49%.
- da je bilo v letu 2007 vloženih 1575 vlog za znižano plačilo vrtca in izdanih 2107 odločb o znižanem plačilu za program vrtca. Odločbe so se nanašale na tekoče leto 2007, šol.l. 2007/08, ter vse spremembe, ki so nastale med letom. Povprečni odstotek plačil staršev obravnavanih vlog je znašal 36,07%.

Preglednica 2: Pregled izdanih odločb po plačilnih razredih v obdobju 2001 – 2007

2002		2003		2004		2005		2006		2007	
Pl.raz.	Št.odl.	Pl.raz.	Št.odl.	Pl.raz.	Pl.raz.	Št.odl.	Št.odl.	Pl.raz.	Št.odl.	Pl.raz.	Št.odl.
0	82	0	79	0	82	0	132	0	148	0	93
1	445	1	472	1	471	1	494	1	598	1	454
2	408	2	396	2	368	2	384	2	384	2	334
3	414	3	370	3	339	3	352	3	377	3	368
4	338	4	308	4	300	4	283	4	269	4	299
5	281	5	236	5	229	5	254	5	262	5	240
6	191	6	160	6	158	6	152	6	190	6	188
7	74	7	75	7	84	7	69	7	83	7	89
8	35	8	67	8	67	8	43	8	53	8	42
Skupaj	2268	Skupaj	2163	Skupaj	2098	Skupaj	2163	Skupaj	2364	Skupaj	2107

Iz preglednice 2 je razvidno, koliko staršev je bilo v posameznih letih v določenih plačilnih razredih oziroma, kakšen delež so le-ti plačevali. V letih 2005 in 2006 lahko ugotovimo, da se število staršev, ki so na robu preživetja povečuje. Leta 2007 sta nastali dve novi občini in zato je število izdanih odločb manjše.

3 ŠTEVILO ODDELKOV IN OTROK

Število oddelkov in otrok se oblikuje za vsako šolsko leto, na podlagi vpisa novincev (marec - maj). Oddelki se oblikujejo na podlagi normativov in so osnova za sistemizacijo delovnih mest v vrtcih, katero potrdi župan (za vsako šolsko leto).

Preglednica 3: Normativi in oddelki

1 starostno obdobje		2 starostno obdobje		Kombinirani oddelki	
1-2 homogen	9-12 + 2	3-4 homogen	12-17 +2	1-4	10-17 + 2
2-3 homogen	9-12 + 2	4-5 homogen	17-22 +2	1-5	10-17 + 2
1-3 heterogen	7-10 + 2	5-6 homogen	17-22 + 2	1-6	10-17 + 2
		3-5 heterogen	14-19 + 2	2-4	10-17 + 2
		3-6 heterogen	14-19 + 2	2-5	10-17 + 2
		4-6 heterogen	14-19 +2	2-6	10-17 + 2

Iz preglednice 3 je razvidno, da je zakonski normativ za 1 starostno obdobje, za homogeni oddelek (1-2 leti) spodnji normativ 9 otrok, zgornji pa 12 otrok, na ta oddelek lahko lokalna skupnost odobri še 1 oziroma 2 otroka. To pomeni, da v primeru izpisa enega ali obeh otrok stroške tudi v celoti pokriva.

4.1 Vrtec pri osnovni šoli Brusnice

V vrtcu pri osnovni šoli Brusnice je v šol.l. 2007/08 v 3 oddelkih vključenih 57 otrok, za katere skrbi 9,58 delavcev.

4.2 Vrtec pri osnovni šoli Stopiče

V vrtcu pri osnovni šoli Stopiče je v šol.l. 2007/08 v 6 oddelkih vključenih 96 otrok, za katere skrbi 18,85 delavcev.

4.5 Petrov vrtec

V Petrovem vrtcu je v šol.l. 2007/08 v 3 (od tega eden polovični) oddelkih vključenih 40 otrok, za katere skrbi 6 delavcev.

4.6 Vrtec Ringa-raja

V vrtcu Ringa-raja v šol.l. 2007/08 v 2 oddelkih vključeno 38 otrok, za katere skrbi 6,05 delavcev.

4.7 Vrtec Ciciban Novo mesto

V Vrtcu Ciciban je v šol.l. 2006/08 33 oddelkov (od tega dva polovična), 539 otrok (z bolnišničnim oddelkom) in 100,405 sistemiziranih delovnih mest.

4.8 Vrtec Pedenjped Novo mesto

V Vrtcu Pedenjped je v šol.l. 2007/08 32 oddelkov (od tega eden polovični), 536 otrok in 98,17 sistemiziranih delovnih mest.

4.9 Primerjava števila otrok in oddelkov

Preglednica 4 : Primerjava števila otrok in oddelkov (december 2001 – december 2007)

Vrtec	št.otr. 12/01	št.otr. 12/02	št.otr. 12/03	št.otr. 12/04	št.otr. 12/05	št.otr. 12/06	št.otr. 12/07	št.odd. 12/01	št.odd. 12/02	št.odd. 12/03	št.odd. 12/04	št.odd. 12/05	št.odd. 12/06	št.odd. 12/07
VVO NM	1196	981						74	59					
Brusnice	57	55	60	61	57	57	57	3	3	3	3	3	3	3
Petrov vrtec	36	32	33	37	35	37	40	3	2	2	2	2	2,5	3
Ringa-raja	54	54	56	51	42	39	38	3	3	3	3	2	2	2
Stopiče	92	102	79	86	99	99	96	5	5	5	5	6	5	6
Šmarjeta	101	109	86	85	79	79		6	6	5	5	5	5,5	
Vavta vas	88	88	90	83	112	112		5	5	5	5	6	6	
Ciciban			462	455	473	483	471			29	31	32	31	33
Pedenjped			457	464	474	460	478			29	29	29	29	32
Ostali	25	30	37	30	30	30	39							
Otroci- druge občine	80	92	90	80	70	86	128							
Skupaj	1729	1543	1450	1432	1471	1482	1347	99	83	81	83	85	84	79
Razlika	-105	-186	-93	-18	+39	+11	-135	-6	-16	-2	+2	+2	-1	-5

V preglednici 4 je prikazano število otrok in oddelkov po uvedbi devetletke. V decembru 2001 (prve šole v 9- letko) je bilo 1729 otrok v 99 oddelkih, v šol.l. 2002/03 so novomeške šole uvedle 9-letko in tako je odhod ene generacije vrčevskih otrok v novomeške osnovne šole zmanjšal vpis za 186 otrok in 16 oddelkov, leti 2003 in 2004 kažeta konstantno sliko, v letih 2005 in 2006 pa se kaže povečan vpis v programe vrtca. 1.12.2006 je bilo v 84 oddelkih vključenih v različne programe 1482 predšolskih otrok (86 iz drugih občin), za katere je skrbelo 256,5 delavcev. S 1.1.2007 sta nastali dve novi občini (Šmarješke Toplice – 5,5 oddelkov, Straža – 6 oddelkov). Če upoštevamo odhod otrok iz obeh vrtcev v novonastalih občinah, se je v novomeške vrtce vpisalo 56 otrok več, kot prejšnje leto (191-135 = 56).

4.10 Demografski podatki

MO NM je imela maja 2004 41.389 prebivalcev, ob zadnjem popisu leta 2002 pa 40.925 prebivalcev (moških 20.017 in žensk 20.908). Na kvadratni kilometer je živel v povprečju 132 prebivalcev, kar bistveno presega slovensko povprečje (malo pod sto). Prebivalstvo je živel v 13.796 gospodinjstvih (povprečno 2,9 prebivalca na gospodinjstvo, slovensko povprečje 2,8). V občini je 16.456 stanovanj.

Povprečno število stanovanj na stavbo s stanovanji je 1,5 (slovensko povprečje je 1,7, kar pomeni, da ima MO NM več stanovanj v individualnih hišah od slovenskega povprečja.

Naravni prirastek v Sloveniji je že od leta 1997 negativen, kar pomeni, da je Slovenija pod prebivalstvenim pragom (število umrlih presega število rojenih). Nasprotno pa lahko rečemo, da je prirast prebivalstva v stari in sedanji občini Novo mesto stalno pozitiven, kar se vidi tudi iz podatkov popisa iz leta 2002 in iz stanja centralnega registra prebivalstva.

Mestna občina Novo mesto

<u>Leto</u>	<u>Število rojstev</u>
1992	382
1993	396
1994	401
1995	343
1996	336
1997	351
1998	352
1999	338
2000	343
2001	332
2002	352
2003	336
2004	324
2005	331
2006	395

5 EKONOMSKI KAZALCI

Po 28. členu Zakonu o vrtcih se iz proračuna lokalne skupnosti pokriva razlika med ceno programov in plačilom staršev, ki ga na podlagi vloge določi občina, zagotavljajo pa se tudi sredstva za investicijsko vzdrževanje in sredstva za investicije v nepremičnine in opremo javnih vrtcev. Na podlagi 28.a čl. Zakona o vrtcih mora občina zagotavljati tudi sredstva za stroške, ki niso všteti v ceno programa.

Na podlagi Pravilnika o metodologiji za oblikovanje cen programov v vrtcih, ki izvajajo javno službo morajo občine zagotavljati finančna sredstva za pokrivanje:

1. *razlike med potrjeno ceno programov in plačili staršev* (v primeru, da cena, izračunana po metodologiji ni sprejeta, razliko med sprejeto ceno in izračunano ceno pokriva ustanovitelj; npr: izračunana cena je 438,00 EUR priznana cena je 396,00 EUR - starši plačujejo % od 396,00 EUR, ustanoviteljica pa razliko med potrjeno ceno in še razliko od 396,00 EUR do 438,00 EUR). V ceno programa so zajeti: stroški dela, stroški materiala in storitev ter stroški živil za otroke.
2. *stroškov dejavnosti in nalog, potrebnih za izvajanje programa predšolske vzgoje, ki niso všteti v ceno programa so:* odpravnine presežnim delavcem, delo sindikalnim zaupnikom, nadomestilo delovnim invalidom za čas čakanja na drugo delo, stroški sodnih postopkov, poravnava odškodnin na podlagi izvršilnega naslova, nadomeščanje vzgojiteljev in pomočnikov vzgojiteljev v primeru nezmožnosti dela delavca zaradi bolezni ali poškodbe do 30 dni na podlagi poročila o odsotnosti in izračuna stroškov iz tretjega odstavka 8. člena metodologije.
3. *drugih dogovorjenih stroškov:* stroški delavcev, ki presegajo standarde in normative, stroški, ki nastajajo kot razlika med dejanskim številom otrok v oddelku in najvišjim predpisanim normativom, nadomeščanje ostalih delavcev v primeru odsotnosti zaradi bolezni do 30 dni, programi, ki jih starši ne sofinancirajo (npr: novoletne prireditve za vse otroke, krajši programi, obletnice vrtcev.....), izpadi v dohodku vrtca zaradi poletnih izpisov otrok, sofinanciranje daljših upravičenih odsotnosti otrok, (tečaj plavanja,.....).

5.1 Cene programov

V ceno programa so zajeti:

- stroški dela,
- stroški materiala in storitev

- ter stroški živil za otroke.

Največji delež pri ceni programa predstavljajo stroški dela, in sicer v povprečju od 78,5% do 82,8% vseh stroškov.

Strokovne delavce v vrtcu ter administrativno-računovodske in tehnične delavce podrobneje določa Odredba o normativih in kadrovskih pogojih za opravljanje dejavnosti predšolske vzgoje (Ur.l. RS, št. 57/97, 59/97, 40/99, 3/00, 13/00, 32/00 in 29/02).

5.1.1 Povprečna cena programov v vrtcih v RS

Na podlagi veljavnih cen programov v vrtcih, ki izvajajo javno službo je **na dan 1. 2. 2007** Ministrstvo za šolstvo in šport **izračunalo povprečno ceno programa:**

- I. starostnega obdobja **433,64 EUR** (103.917 SIT) **na otroka na mesec**;
V strukturi cene 1. starostnega obdobja predstavljajo stroški materiala in storitev **43,36 EUR** (10.391 SIT) in stroški živil **34,69 EUR** (8.313 SIT) **na otroka na mesec**.
- II. starostnega obdobja **306,22 EUR** (73.382 SIT) **na otroka na mesec**.
V strukturi cene 2. starostnega obdobja predstavljajo stroški materiala in storitev **36,75 EUR** (8.806 SIT) in stroški živil **33,68 EUR** (8.071 SIT) **na otroka na mesec**.

5.1.2 Primerjava cen z drugimi občinami

Preglednica 5: Pregled cen vzgojno-varstvenih storitev v nekaterih občinah v RS - v EUR

Občina	I. st. skupina		II. st. skupina		Ugodnosti
	Za starše EUR	Po metodologiji EUR	Za starše EUR	Po metodologiji EUR	
MO Ljubljana	Popust 22% staršem dol. pl.razreda	Enotna cena 474	Popust 15% staršem dol. pl. r.	Enotna cena 335	Rezervacija: 30%
Koper-v pripravi	Enotna cena 481,00 – 14% popust za starše	436,00 – 496,00	Enotna cena 292,00 – 14% popust za starše	272,00 – 305,00	
Kamnik	453,15	460,48	334,76	339,40	
Semič max. plačilo staršev je 50 % cene za starše		419,53	300,49	315,73	Rezervacija: 40%
Sevnica		438,29		Od 309 do 333,23	Rezervacija: 25%
Trebnje	Od 388,92 do 427,77	Povprečna 420,00	Od 298,34 do 392,92	Povprečna 304,69	Rezervacija: 50%
Kočevje	15% popust na njihov pl. razr.	450,63		331,51	Rezervacija: 35%
Črnomelj	Enotna cena 405,53	427,24	Enotna cena 308,62	323,42	Rezervacija: 40%
Metlika		407,45		292,94	Rezervacija:50%
Krško	Najnižja cena 416,43				Enotne cene za starše, rezervacija 25 % pl.razr.
Mirna Peč		380,80		322,68	Rezervacija: 30%
Žužemberk		371,22		310,65	Rezervacija: 50%
Brežice – financiranje po namenu	401,46	434,77	319,70	287,79 – 346,59	Rezervacija: 25%
MO NM					
Brusnice	348,01	348,01	265,57	265,57	Rezervacija: 50%
Stopiče	352,17	390,78	291,91	291,91	za počitnice, 30% za bolezni
Šmarjeta					
Vavta vas	352,17	388,77	300,82	311,01	
Ringa -raja	391,28	423,53	326,02	332,56	
Petrov vrtec	365,92	407,03	294,11	321,18	
Ciciban	403,42	441,09	327,71	327,71	
Pedenjped	403,42	444,22	322,79		

V preglednici 5 lahko primerjamo cene za programe v vrtcih po RS. Ugotovimo lahko, da so ekonomske cene primerljive in, da imajo občine različen pristop do cen za starše (določena enotna cena, najnižja cena, enotna cena za starše in financiranje po namenu...).

5.2 Predlog novih cen za programe v javnih vrtcih v Mestni občini Novo mesto

Sedanje cene za programe v vrtcih veljajo od 1.8.2005. Takratna izhodišča za izračun cen so bila postavljena dokaj visoko glede na dejansko realizirano inflacijo in rast stroškov dela. Zato v letih 2006 in 2007 cen ni bilo potrebno uskladiti. V drugi polovici leta 2007 je prišlo do uskladitve plač in visoke inflacije, ki je v letu 2007 znašala 5,6 %. Obstoječe ekonomske cene ne zadostujejo več za pokrivanje vseh stroškov vrtca. Največji problem imata vrtca pri osnovni šoli, ker sta imela v letu 2005, ko se je prvič izračunavalo cene po metodologiji, prenizko osnovo, dvig cen pa je bil omejen.

5.2.1 Povprečni mesečni stroški vrtca na mesec

Na podlagi metodologije je pri izračunu cen za programe v vrtcih upoštevan fleksibilni normativ za oblikovanje posameznih vrst oddelkov. Povprečni mesečni stroški posameznega vrtca se nanašajo na čas od 1.9.2007 do 31.8.2008.

- Stroški dela so obračunani za število zaposlenih, kot jih določa Odredba o normativih in kadrovskih pogojih za opravljanje dejavnosti predšolske vzgoje. Izhodiščna plača je upoštevana v znesku 235,82 EUR do 30.6.2008, od 1.7.2008 pa povečana za 2,1%. Zneski drugih prejemkov iz delovnega razmerja so le deloma povečani glede na izhodišča za pripravo proračuna občin.
- Stroški materiala in storitev so določeni na podlagi plana za in rast glede na izhodišča.
- Med elemente cen niso upoštewane postavke, ki jih določa 8. člen metodologije, ker jih vrtcem v skladu s predpisi zagotavlja ustanovitelj.
- Dodatni stroški za otroke s posebnimi potrebami, ki so vključeni v redne oddelke, so nastali zaradi oblikovanja oddelkov z manjšim številom otrok na podlagi odločbe o usmeritvi.
- V navedenih cenah niso vključeni stroški dela za dodatno strokovno pomoč mobilnega defektologa.
- Na višino cene močno vplivajo znižani normativi, saj je število otrok v oddelkih nižje. Npr.: Za homogeni oddelk II starostne skupine (3-4 let) je zakonsko najnižji normativ 12 otrok, zakonsko najvišji normativ pa 17 otrok, lokalna skupnost lahko odobri plus 2 otroka. Če je otrok v oddelku 19 (z upoštevanim fleksibilnim delom), je to 5 otrok manj, kot po normativih pred spremembo (24).

5.2.1.1 Povprečni mesečni stroški Vrtca Ciciban Novo mesto

Preglednica 6: Povprečni mesečni stroški vrtca CICIBAN

	Vzgojiteljice	Pom.vzg.	Ostali kader	Skupaj	Delež
Št. zap.	33	32,8	30,96	96,76	
Vsota kol.	241,032	152,861	124,096	517,989	
Povprečni kol.	7,532	4,523	4,034	16,098 (5,36)	
Vsota kol.bre z del.dobe	225,781	144,504	116,492	486,777	
1. Stroški dela					
1. Bruto plača	56.873,91	36.069,08	31.416,48	124.359,47	
2. Uspešnost	1.137,48	721,38	943,08	2.801,94	
3. Prispevki + davki	10.544,76	6.687,42	5.880,53	23.112,71	
4. Premije KDZP	1.063,57	1.141,19	1.025,18	3.229,94	
5. Jubilejne nagrade	175,41	271,18	138,16	584,75	
6. Odpravnine v pokoj	316,67	0	280,00	596,67	
7. Regres za letni dop.	1.783,15	1.894,59	1.818,64	5.496,38	
8. Regres za prehrano	1.868,83	1.985,63	1.854,11	5.708,57	
9. Prevoz na delo	1.256,93	1.328,95	1.409,46	3.995,34	
Skupaj 1	75.020,71	50.099,42	44.765,64	169.885,77	78,6
2. Stroški mat. in stor.	28.441,51			28.438,75	13,1

3. Živila	18.009,34			18.010,48	8,3
Skupaj 1,2,3				216.335,00	100,0

V preglednici 6 so prikazane plače, davki, drugi osebni prejemki zaposlenih, stroški materiala in storitev ter živil za otroke, v vrtcu Ciciban na mesec. Povprečni stroški dela znašajo 169.885,77 EUR, stroški materiala in živil pa 46.449,23 EUR. Skupni povprečni stroški so 216.335,00 EUR. Pri izračunu povprečnega mesečnega stroška vrtca so upoštevani povprečni količniki zaposlenih, za čas od 1.9. 2007 do 31.8.2008. Upoštevanih je 571 otrok. Povprečni stroški dela predstavljajo 78,6 % vseh stroškov.

Na podlagi zgoraj navedenih podatkov je predlog ekonomske cene za:

- I. starostno obdobje **448,08 EUR** in
- II. starostno obdobje **346,50 EUR**.

Te cene so bile upoštevane pri planu proračuna za leto 2008. Zaradi omejenih sredstev plan ni bil sprejet.

5.2.1.2 Povprečni mesečni stroški Vrtca Pedenjped Novo mesto

Preglednica 7: Povprečni mesečni stroški vrtca PEDENJPED

	Vzgojiteljice	Pom.vzgz.	Ostali kader	Skupaj	Delež
Št. zap.	32	34,68	28,34	95,02	
Vsota kol.	242,368	150,125	127,125	519,618	
Povprečni kol.	7,57	4,33	4,49	16,39 (5,46)	
Vsota kol.bre z del.dobe					
1. Stroški dela					
1. Bruto plača	57.928,73	35.881,59	30.384,33	124.194,65	
2. Uspešnost	1.158,57	717,63	806,65	2.682,85	
3. Prispevki + davki	10.872,07	6.734,26	1.353,32	18.959,65	
4. Premije KDZP	1.124,96	1.057,13	1.064,87	3.246,96	
5. Jubilejne nagrade	32,48	32,48	288,45	353,41	
6. Odpravnine v pokoj	487	0	1.314,33	1801,33	
7. Regres za letni dop.	1.746,67	1.932,25	1.615,62	5.294,54	
8. Regres za prehrano	1.940,40	2.146,57	1.794,87	5.881,84	
9. Prevoz na delo	1.524,85	2.024,62	1.446,47	4.995,94	
10. Sol. pomoč	45,62	91,25	91,25	228,12	
Skupaj 1	76.861,35	49.900,15	40.160,16	167.639,29	78,5
2. Stroški mat. in stor.				27.377,33	12,9
3. Živila				18.230,12	8,6
Skupaj 1,2,3				213.246,74	100,0

V preglednici 7 so prikazane plače, davki, drugi osebni prejemki zaposlenih, stroški materiala in storitev ter živil za otroke, v vrtcu Pedenjped na mesec. Povprečni stroški dela znašajo 167.639,29 EUR, stroški materiala in živil pa 45.607,45 EUR. Skupni povprečni stroški so 213.246,74 EUR. Pri izračunu povprečnega mesečnega stroška vrtca so upoštevani povprečni količniki zaposlenih, za čas od 1.9. 2007 do 31.8.2008. Upoštevanih je 578 otrok. Povprečni stroški dela predstavljajo 78,5 % vseh stroškov.

Na podlagi zgoraj navedenih podatkov je predlog ekonomske cene za:

- I. starostno obdobje **447,28 EUR** in

- II. starostno obdobje **330,47 EUR.**

Te cene so bile upoštevane pri planu proračuna za letu 2008. Zaradi omejenih sredstev plan ni bil sprejet.

5.2.1.3 Povprečni mesečni stroški vrtca pri osnovni šoli Brusnice

Preglednica 8: Povprečni mesečni stroški vrtca pri osnovni šoli Brusnice

	Vzgojiteljice	Pom.vzg.	Ostali kader	Skupaj	Delež
Št. zap.	3	3,28	3,103	9,383	
Vsota kol.	266,11	171,31	160,2228	597,6428	
Povprečni kol.	22,176	14,276	13,3516	49,8036	
Vsota kol. brez del.dobe	253,38	164,36	149,7108	567,4508	
1. Stroški dela					
1. Bruto plača	5.126,96	3.300,54	3.085,83	11.513,33	
2. Uspešnost	102,58	67,35	61,76	231,69	
3. Prispevki + davki	962,24	619,44	579,40	2161,08	
4. Premije KDZP	92,32	122,04	64,52	278,88	
5. Jubilejne nagrade	33,56	33,56	15,11	82,23	
6. Odpravnine v pokoj	0	0	0	0	
7. Regres za letni dop.	169,04	269,17	92,75	530,96	
8. Regres za prehrano	219,65	270,34	126,58	616,57	
9. Prevoz na delo	236,22	71,19	12,68	320,09	
Skupaj 1	6.942,57	4.753,63	4.038,63	15.734,83	80,5
2. Stroški mat. in stor.	2.071,95			2.071,95	10,6
3. Živila	1.732,50			1.732,50	8,9
Skupaj 1,2,3	10.747,02			19.539,28	100,0

V preglednici 8 so prikazane plače, davki, drugi osebni prejemki zaposlenih, stroški materiala in storitev ter živil za otroke, v vrtcu pri osnovni šoli Brusnice. Povprečni stroški dela znašajo 15.734,83 EUR, stroški materiala in živil pa 3.804,45 EUR. Skupni povprečni stroški so 19.539,28 EUR. Pri izračunu povprečnega mesečnega stroška vrtca so upoštevani povprečni količniki zaposlenih, za čas od 1.9. 2007 do 31.8.2008. Upoštevanih je 57 otrok. Povprečni stroški dela predstavljajo 80,5 % vseh stroškov.

Na podlagi zgoraj navedenih podatkov je predlog ekonomske cene za:

- I. starostno obdobje **419,61 EUR** in
- II. starostno obdobje **317,78 EUR.**

Te cene so bile upoštevane pri planu proračuna za letu 2008. Zaradi omejenih sredstev plan ni bil sprejet.

5.2.1.4 Povprečni mesečni stroški vrtca pri osnovni šoli Stopiče

Preglednica 9: Povprečni mesečni stroški vrtca pri osnovni šoli Stopiče

	Vzgojiteljice	Pom.vzg.	Ostali kader	Skupaj	Delež
Št. zap.	6,00	6,56	5,71	18,27	
Vsota kol.	43,53	28,32	24,56	96,41	
Povprečni kol.	7.255,00	4.317,00	4.298,00	15.870,00	
Vsota kol.bre z del.dobe					
1. Stroški dela					

1. Bruto plača	10.063,85	6.545,89	5.678,31	22.288,05	
2. Uspešnost	201,39	130,88	113,65	445,92	
3. Prispevki + davki	1.888,80	1.228,53	1.065,72	4.183,05	
4. Premije KDZP	188,19	149,99	97,42	435,60	
5. Jubilejne nagrade	0,00	32,42	97,46	129,88	
6. Odpravnine v pokoj	0,00	0,00	0,00	0,00	
7. Regres za letni dop.	386,63	331,40	212,87	930,90	
8. Regres za prehrano	406,30	406,30	260,97	1.073,57	
9. Prevoz na delo	399,90	311,55	86,11	697,56	
Skupaj 1	13.535,06	9.136,96	7.612,51	30.184,53	82,8
2. Stroški mat. in stor.	3.097,34			3.097,34	8,5
3. Živila	3.181,50			3.181,50	8,7
Skupaj 1,2,3	19.813,90			36.463,37	100,0

V preglednici 9 so prikazane plače, davki, drugi osebni prejemki zaposlenih, stroški materiala in storitev ter živil za otroke, v vrtcu pri osnovni šoli Stopiče na mesec. Povprečni stroški dela znašajo 30.184,53 EUR, stroški materiala in živil pa 6.278,84 EUR. Skupni povprečni stroški so 36.463,37 EUR. Pri izračunu povprečnega mesečnega stroška vrtca so upoštevani povprečni količniki zaposlenih, za čas od 1.9. 2007 do 31.8.2008. Upoštevan je 101 otrok. Povprečni stroški dela predstavljajo 82,8 % vseh stroškov.

Na podlagi zgoraj navedenih podatkov je predlog ekonomske cene za:

- I. starostno obdobje **422,93 EUR** in
- II. starostno obdobje **337,28 EUR**.

Te cene so bile upoštevane pri planu proračuna za leto 2008. Zaradi omejenih sredstev plan ni bil sprejet.

Vrtca Ringa-raja, ki ima koncesijo in Petrov vrtec, ki je financiran po pogodbi nista predlagala novih cen.

4.3 Predlagane cene in proračunska sredstva

Preglednica 10: Predlagane cene in proračunska sredstva

Vrtec	Cena prog.		Št.otrok		Vrednost za	prog / leto		Skupaj za progr.	Korekcija	Delež staršev	Delež MO NM	Proračun 2008
	I	II	I	II		I	II					
Ciciban	448,08	346,5	143	328	768.905,28	1.363.824,00	2.132.729,28	2.085.829,28	667.465,37	1.418.363,91	1.550.000,00	
Pedenjped	447,28	330,47	138	340	740.695,68	1.348.317,60	2.089.013,28	2.043.054,99	653.777,60	1.389.277,39	1.580.000,00	
Brusnice	419,61	317,78	14	43	70.494,48	163.974,48	234.468,96	229.338,96	73.388,47	155.950,49	143.000,00	
Stopiče	422,93	337,28	27	70	137.029,32	283.315,20	420.344,52	411.614,52	131.716,65	279.897,87	288.000,00	
Ringa-raja	423,53	332,56	7	31	35.576,52	123.712,32	159.288,84	177.712,68	79.970,71	97.741,97	88.000,00	
Petrov v.	407,03	321,18	7	31	34.190,52	119.478,96	153.669,48	150.288,75	48.092,40	102.196,35	97.000,00	
Skupaj program			336	843			5.189.514,36	5.097.839,18	1.654.411,19	3.443.427,99	3.746.000,00	
Druge občine										101.000,00	101.000,00	
Sredstva izven *programa										700.000,00		
Bolnišnični										30.000,00		
Skupaj										4.173.427,99	3.847.000,00	
Razlika											326.427,99	

* Sredstva izven programa, ki jih mora MO NM zagotoviti za nemoteno delovanje vrtca

Predlagane ekonomske cene so v povprečju višje za 6,22 %. V primeru, da staršem ne bi zagotovili nižje cene, bi mora Mestna občina Novo mesto v proračunu zagotoviti 4.173.427,99 EUR, kar prikazuje preglednica 10. V programski del niso zajeti stroški investicijskega vzdrževanja v drobni inventar.

Preglednica 11: Izračun razlike - predlagana cena – najnižja cena

Vrtec	Najnižja cena	Nova cena	Razlika	Št. otrok	Razlika/mes.	Razlika/leto
Ciciban	419,61	448,08	28,47	143,00	4.071,21	48.854,52
	317,78	346,50	28,27	328,00	9.272,56	111.270,72
Pedenjoed	419,61	447,28	27,67	138,00	3.818,46	45.821,52
	317,78	330,47	12,69	340,00	4.314,60	51.775,20
Brusnice	419,61	419,61	0	14,00	0	0
	317,78	317,78	0	43,00	0	0
Stopiče	419,61	422,93	3,32	27	89,64	1.075,68
	317,78	337,28	19,50	70	1.365,00	16.380,00
Ringa raja	419,61	423,53	3,92	7	27,44	329,28
	317,78	332,56	14,78	31	458,18	5.498,16
Petrov vrtec	419,61	407,03	12,58	7	-88,06	-1.056,72
	317,78	321,18	3,40	31	23,8	1.264,80
Skupaj					23.352,83	281.213,16

V primeru najnižje cene bi morala MO NM zagotoviti skupna sredstva v višini kot jih prikazuje preglednica 10 (brez dodatnih popustov). Delež staršev bi bil v vseh, razen v VVE Brusnice, nižji od predlagane cene. Razliko od najnižje cene (cena VVE Brusnice) do ekonomske cene bi morala zagotoviti ustanoviteljica v primeru, da staršem zagotovi najnižjo ceno. V preglednici 11 je prikazan izračun razlike med predlagano in najnižjo ceno.

Preglednica 12: Povprečna cena in proračunska sredstva

	Povp.c.	Št. otr.	Prog./mes.	Progr./leto	Korekcija	Delež staršev	Delež Mo NM	Proračun 2008
I	428,08	336,00	143.834,88	1.726.018,56	1.688.046,15	540.174,77	1.147.871,38	3.847.000,00
II	330,96	843,00	278.999,28	3.347.991,36	3.274.335,55	1.047.787,38	2.226.548,17	
Drugi vrtci							101.000,00	
Sredstva izven programa*							600.000,00	
Bolnišnični							30.000,00	
Skupaj							4.105.419,56	
Razlika v ceni – preglednica 13							115.504,44	
Skupaj MO NM							4.220.924,00	3.847.000,00
Razlika								373.924,00

* Sredstva izven programa, ki jih mora MO NM zagotoviti za nemoteno delovanje vrtca

V preglednici 12 je prikazan izračun povprečne cene za starše in potrebna proračunska sredstva. Povprečna cena je višja od sedanje cene za starše 6,43%. V tem primeru bi morala Mestna občina Novo mesto zagotoviti 4.220.924,00 EUR. V programski del niso zajeti stroški investicijskega vzdrževanja v drobni inventar.

Preglednica 13 prikazuje izračun razlik od ekonomske cene in povprečne cene, katero bi morala zagotoviti ustanoviteljica v primeru, da se staršem zagotovi povprečno ceno.

Preglednica 13: Izračun razlike - predlagana cena – povprečna cena

Vrtec	Povp.cena	Nova cena	Razlika	Št. otrok	Razlika/mes.	Razlika/leto
Ciciban	428,08	448,08	20,00	143,00	2.860,00	34.320,00
	330,96	346,50	15,54	328,00	5.097,12	61.165,44
Pedenjoed	428,08	447,28	19,20	138,00	2.649,60	31.795,20
	330,96	330,47	-0,49	340,00	-166,60	-1.999,20
Brusnice	428,08	419,61	-8,47	14,00	-118,58	-1.422,96
	330,96	317,78	-13,18	43,00	-566,74	-6.800,88
Stopiče	428,08	422,93	-5,15	27	-139,05	-1668,6
	330,96	337,28	6,32	70	442,4	5.308,8
Ringa raja	428,08	423,53	-4,55	7	-31,85	-382,2
	330,96	332,56	1,6	31	49,6	595,2
Petrov vrtec	428,08	407,03	-21,05	7	-147,35	-1768,2
	330,96	321,18	-9,78	31	-303,18	-3.638,16
Skupaj/mesec					9.625,37	
Skupaj /leto						115.504,44

Preglednica 14: Predlagana cena s financiranjem po namenu

Vrtec	Cena programa		Št.otrok		MO NM		Vrednost za prog / leto	Skupaj za progr.	Korekcija	Delež staršev	Stroški / mes. (pregl.6-9)	Stroški / leto	Delež MO NM 66,00%
	I	II	I	II	I	II							
Ciciban	448,08	346,50	143	328	768.905,28	1.363.824,00	2.132.729,28	2.085.829,28	667.465,37	216.335,00	2.596.020,00	1.713.373,20	
Pedenjped	447,28	330,47	138	340	740.695,68	1.348.317,60	2.089.013,28	2.043.054,99	653.777,60	213.246,74	2.558.960,88	1.688.914,18	
Brusnice	419,61	317,78	14	43	70.494,48	163.974,48	234.468,96	229.338,96	73.388,47	19.539,28	234.471,36	154.751,10	
Stopiče	422,93	337,28	27	70	137.029,32	283.315,20	420.344,52	411.614,52	131.716,65	36.463,37	437.560,44	288.789,89	
Ringa-raja	423,53	332,56	7	31	35.576,52	123.712,32	159.288,84	177.712,68	79.970,71	14.614,39	175.372,68	115.745,97	
Petrov v.	407,03	321,18	7	31	34.190,52	119.478,96	153.669,48	150.288,75	48.092,40	13.556,38	162.676,56	107.366,53	
Drugi vrtci												101.000,00	
Skupaj program			336	843			5.189.514,36	5.097.839,18	1.654.411,19	513.755,16	6.165.061,92	4.169.940,87	
Sredstva izven programa*										600.000,00			
Bolnišnični										30.000,00		30.000,00	
Skupaj										1.143.755,16		4.199.940,87	

* Sredstva izven programa, ki jih mora MO NM zagotoviti za nemoteno delovanje vrta

Izračun potrebnih proračunskih sredstev na podlagi predlagane cene (brez popusta za starše) s financiranjem po namenu je prikazan v preglednici 14. Gre za oceno na podlagi finančnih poročil preteklega leta. Ocena deleža Mestne občine Novo mesto je 4.199.940,87 EUR. Tudi v tem izračunu niso zajeta sredstva za investicijsko vzdrževanje v drobni inventar.

Preglednica 15: Povprečna cena s financiranjem po namenu

	Povp.c.	Št. otr.	Prog./mes.	Progr./leto	Korekcija	Delež staršev	Stroški / mes.	Stroški / leto	Delež MO NM
I	428,08	336,00	143.834,88	1.726.018,56	1.688.046,15	540.174,77	513.755,16	6.165.061,92	4.068.940,87
II	330,96	843,00	278.999,28	3.347.991,36	3.274.335,55	1.047.787,38			
Drugi vrtci									101.000,00
Sredstva izven programa									
Bolnišnični								30.000,00	30.000,00
Skupaj								6.195.061,92	4.098.940,87
Razlika v ceni – pregl. 14								115.504,44	115.504,44
Skupaj MO NM									4.315.445,31

V preglednici 15 je prikazan izračun povprečne cene in potrebna proračunska sredstva za financiranje po namenu. V tem primeru bi morala Mestna občina Novo mesto zagotoviti 4.315.445,31 EUR. V programski del niso zajeti stroški investicijskega vzdrževanja v drobni inventar.

Preglednica 16: Predlog cen za programe v vrtcih z oceno potrebnih sredstev v letu 2008

Vrtec	Cena prog.		Št. otr.		Vrednost za prog / leto		Skupaj za progr.	Korekcija	Delež staršev	Delež MO NM	Proračun 2008	Ocena 1-5	Ocena 6-12	Ocena za leto 2008
	I	II	I	II	I	II								
Ciciban	447,67	338,5	143	328	768.201,72	1.332.336,00	2.100.537,72	1.948.550,76	623.536,24	1.325.014,52	1.550.000,00	633.034,30	772.925,14	1.405.959,44
Pedenjped	447,68	338,5	138	340	741.358,08	1.381.080,00	2.122.438,08	1.968.866,49	630.037,28	1.338.829,22	1.580.000,00	626.366,67	780.983,71	1.407.350,38
Brusnice	419,61	317,78	14	43	70.494,48	163.974,48	234.468,96	217.503,67	69.601,18	147.902,50	143.000,00	57.324,20	86.276,46	143.600,66
Stopiče	422,93	337,28	27	70	137.029,32	283.315,20	420.344,52	389.929,98	124.777,59	265.152,39	288.000,00	116.980,24	154.672,23	271.652,47
Ringa-raja	423,53	332,56	7	31	35.576,52	123.712,32	159.288,84	147.763,30	47.284,26	100.479,05	88.000,00	27.807,34	58.612,78	86.420,12
Petrov v.	407,03	321,18	7	31	34.190,52	119.478,96	153.669,48	142.550,54	45.616,17	96.934,37	97.000,00	35.543,42	56.545,05	92.088,47
Skupaj program										3.274.312,03	3.746.000,00			
Druge občine										114.000,00	95.000,00		114.000,00	114.000,00
Sredstva izven programa*										700.000,00			400.000,00	400.000,00
Bolnišnični	2.504,51									30.000,00			30.000,00	30.000,00
Razvojni	1.065,00			3						38.340,00			38.340,00	38.340,00
Skupaj					1.786.850,64	3.403.896,96	5.190.747,60	4.815.164,75	1.540.852,72	4.156.652,03	3.841.000,00	1.497.056,17	2.492.355,35	3.989.411,52
Razlika											315.652,03			148.411,52

* Sredstva izven programa, ki jih mora MO NM zagotoviti za nemoteno delovanje vrtca

Preglednica 16 prikazuje predlog cen za programe v vrtcih z oceno potrebnih sredstev v letu 2008.

Predlagamo, da se staršem prizna popust, in sicer:

- za I. starostno skupino - 10% njim določenega plačilnega razreda in
- za II. starostno skupino - 8% njim določenega plačilnega razreda.

Ocenjujemo, da bo v proračunu potrebno zagotoviti še 148.411,52 EUR.

5.4 Sredstva v proračunu

Preglednica 17: Prikaz zagotovljenih sredstev v proračunu MO NM v SIT

Leto	Redna dejavnost		Delež v proračunu %	Amortizacija
	Zagotovljena poraba	Program		
1995	555.800.000	491.074.259	19,7	3.480.163
1996		549.224.605	18,6	3.938.289
1997	644.378.000	573.300.000	18,0	0
1998	647.237.000	718.986.510	20,5	5.939.280
1999		626.423.430	17,6	2.891.731
2000		675.136.942		5.572.889
2001		737.842.672	14,6	3.000.000
2002		842.375.354	12,8	3.000.000
2003		891.930.939	16,1	29.908.555
2004		910.648.425	15,0	29.157.217
2005		984.000.000	15,93	104.000.000
2006		1.006.151.068	11,44	96.059.440
2007		883.219.709,90		3.891.983,65
		3.685.610,54 EUR	13,03	16.240,96 EUR
Skupaj		9.890.313.914		290.839.548
		41.271.548,63 EUR		1.213.651,93 EUR

Iz preglednice 17 je razvidno financiranje predšolske vzgoje od nastanka MO NM pa do danes.

V prilogi 1 je prikazan indeks povečanja cen za programe v vrtcih, in sicer:

- nova cena v primerjavi z ekonomsko ceno,
- nova cena v primerjavi s ceno za starše in
- ekonomska cena v primerjavi s povprečno ceno in najnižjo ceno v primerjavi s ceno za starše.

V prilogi 2 je prikazan pregled povišanja cen za programe v vrtcih v primerjavi z ekonomsko ceno in ceno za starše (iz preglednice 16) in prispevek staršev po posameznih plačilnih razredih brez popusta in s popustom.

Priloga 3 – predlog sklepa.

5 PREDLOG SKLEPOV

1. Občinski svet Mestne občine Novo mesto sprejme Sklep o določitvi cen programov in rezervacij v javnih vrtcih Mestne občine Novo mesto (priloga 3).
2. Za nemoteno izvajanje programa predšolske vzgoje se z rebalansom proračuna zagotovi sredstva v višini 148.500,00 EUR.

Pripravila
Joža Miklič
Višja svetovalka

Mateja JERIČ
VODJA ODDELKA

Mag. Sašo Murtič
DIREKTOR OBČINSKE UPRAVE

PRILOGE:

- priloga 1,
- priloga 2 in
- priloga 3.

Indeks povečanja cen za programe v vrtcih

Vrtec	A		B		C		D		E									
	Stara cena		Ekonomska c.		Nova cena		Povprečna cena		Najnižja cena		CB		CA		DB		EA	
	Za starše																	
	I	II	I	II	I	II	I	II	I	II	I	II	I	II	I	II	I	II
Ciciban	403,42	327,71	441,09	327,71	448,08	346,5	428,1	331	419,61	317,78	101,58	105,73	111,07	105,73	97,06	101,00	104,01	96,97
Pedenjped	403,42	322,79	444,22	322,79	447,28	330,47	428,1	331	419,61	317,78	100,69	102,38	110,87	102,38	96,37	102,54	104,01	98,45
Brusnice	348,01	265,57	348,01	265,57	419,61	317,78	428,1	331	419,61	317,78	120,57	119,66	120,57	119,66	123,01	124,64	120,57	119,66
Stopiče	352,17	291,91	390,78	291,17	422,93	337,28	428,1	331	419,61	317,78	108,23	115,84	120,09	115,54	109,55	113,68	119,15	108,86
Ringa raja	391,28	326,02	423,53	332,56	423,53	332,56	428,1	331	419,61	317,78	100,00	100,00	108,24	102,01	101,08	99,53	107,24	97,47
Petov vrtec	365,92	294,11	407,03	321,18	407,03	321,18	428,01	331	419,61	317,78	100,00	100,00	111,23	109,20	105,15	103,06	114,67	108,05

Vrtec	Cena progr.	Cena za starše	Indeks pov.	Ekonomska cena	Indeks pov.	PRISPEVEK STARŠEV							
						10%	20%	30%	40%	50%	60%	70%	80%
Brusnice	2008	1.8.2005		1.8.2005									
I	419,61	348,01	1,21	348,01	1,21	42	84	126	168	210	252	294	336
10% popust						38	76	113	151	189	227	264	302
II	317,78	265,57	1,20	265,57	1,20	32	64	95	127	159	191	222	254
8% popust						29	58	88	117	146	175	205	234
Petrov vrtec													
I	407,03	365,92	1,11	407,03	1,00	41	81	122	163	204	244	285	326
10 %popust						37	73	110	147	183	220	256	293
II	321,18	294,11	1,09	321,18	1,00	32	64	96	128	161	193	225	257
8% popust						30	59	89	118	148	177	207	236
Stopiče													
I	422,93	352,17	1,20	390,78	1,08	42	85	127	169	211	254	296	338
10 % popust						38	76	114	152	190	228	266	305
II	337,28	291,17	1,16	291,17	1,16	34	67	101	135	169	202	236	270
8% popust						31	62	93	124	155	186	217	248
Ringa raja													
I	423,53	391,28	1,08	423,53	1,00	42	85	127	169	212	254	296	339
10% popust						38	76	114	153	191	229	267	305
II	332,56	326,02	1,02	332,56	1,00	33	67	100	133	166	200	233	266
8% popust						31	61	92	122	153	184	214	245
Ciciban													
I	447,67	403,42	1,11	441,09	1,01	45	90	134	179	224	269	313	358
10% popust						40	81	121	161	201	242	282	322
II	338,50	327,71	1,03	327,71	1,03	34	68	102	135	169	203	237	271
8% popust						31	62	93	124	155	186	218	249
Bol.													
Pedenjped													
I	447,68	403,42	1,11	444,22	1,01	45	90	134	179	224	269	313	358
10% popust						40	81	121	161	201	242	282	322
II	338,50	322,79	1,05	322,79	1,05	34	68	102	135	169	203	237	271
8% popust						31	62	93	124	155	186	218	249
Skupaj			13,37		12,75								
I. starostna skupina			1,14		1,05								
II. Starostna skupina			1,09		1,07								

Na podlagi prvega odstavka 31. člena Zakona o vrtcih (Ur.l. RS, št. 100/2005 - UPB2) drugega odstavka 12. člena Pravilnika o plačilih staršev za programe v vrtcih (Ur.l. RS, št. 129/2006), 20. člena Pravilnika o metodologiji za oblikovanje cen programov v vrtcih, ki izvajajo javno službo (Ur.l. RS, št. 97/03, 77/2005 in 120/2005) ter 30. člena Statuta Mestne občine Novo mesto (Ur. l. RS, št. 96/2006 – UPB 1) je Občinski svet Mestne občine Novo mesto dne _____ sprejel

S K L E P

o določitvi cen programov in rezervacij v javnih vrtcih Mestne občine Novo mesto

1. člen

Cene programov v vrtcih znašajo mesečno na otroka po posameznih programih predšolske vzgoje (v EUR):

Vrtec	Prvo starostno obdobje	Drugo starostno obdobje	Razvojni oddelek	Bolnišnični oddelek
Vrtec pri OŠ Brusnice	419,61	317,78		
Vrtec Ciciban Novo mesto	447,67	338,50		2.504,51
Vrtec Pedenjped Novo mesto	447,67	338,50	1.065,00	
Petrov vrtec	407,03	321,18		
Društvo Ringa-raja	423,53	332,56		
Vrtec pri OŠ Stopiče	422,93	337,28		

2. člen

Kombinirani oddelek se obračunava po starosti otrok. Sprememba se upošteva s prvim dnevom naslednjega meseca, po izpolnjeni starosti treh let.

3. člen

Staršem otrok, za katere je Mestna občina Novo mesto po veljavnih predpisih dolžna kriti del cene programa in imajo otroka vključenega v dnevni program v javnih vrtcih, se dodatno zniža plačilo tako, da plačajo v programu 1. starostnega obdobja za 10% nižjo ceno programa njim določenega plačilnega razreda ter v programu 2. starostnega obdobja za 8% nižjo ceno programa njim določenega plačilnega razreda.

4. člen

Cena za otroke s posebnimi potrebami, vključene v redne oddelke, je sestavljena iz cene programa, v katerega je otrok vključen ter dodatnih stroškov, ki izhajajo iz odločbe o usmeritvi. Ti stroški so stroški dodatne strokovne pomoči, stroški zaradi oblikovanja oddelka z manjšim številom otrok ali stroški spremljevalca.

O vrsti in obsegu dodatnih stroškov za otroka s posebnimi potrebami, vključenega v redni oddelek vrtca, morajo vrtci, katerih ustanoviteljica je Mestna občina Novo mesto, obvestiti tudi organ Mestne občine Novo mesto, pristojen za predšolsko vzgojo.

5. člen

Mesečni stroški živil za otroke, upoštevani v cenah programov iz 1. člena tega sklepa, znašajo 32,55 EUR mesečno in so izračunani na povprečje 21 dni. Za čas odsotnosti otroka se staršem za vsak dan odsotnosti zniža prispevek plačila za strošek neporabljenih živil v višini 1,55 EUR.

6. člen

V kolikor je otrok prisoten v vrtcu več kot 9 ur ali po poslovnem času, starši otrok doplačajo prisotnost otroka za vsako začeto uro v višini 4,5 EUR.

7. člen

Starši otrok, za katere je občina po veljavni zakonodaji dolžna kriti del cene programa predšolske vzgoje v javnem vrtcu, lahko uveljavijo rezervacijo zaradi počitniške odsotnosti otroka enkrat letno in sicer v času od 1. junija do 30. septembra. Rezervacijo lahko uveljavijo za neprekinjeno odsotnost otroka

najmanj en in največ dva meseca. O odsotnosti otrok so starši dolžni vrtec obvestiti 15 dni pred nastopom odsotnosti. Poračun se izvede v naslednjem mesecu po odsotnosti.

Za rezervacijo zaradi počitniške odsotnosti starši plačajo 50% njim določenega plačilnega razreda.

V primeru daljše odsotnosti otroka iz vrtca zaradi bolezni - nad 30 dni, lahko starši uveljavijo rezervacijo v višini 30% njim določenega plačilnega razreda. Vlogo za rezervacijo s priloženim zdravniškim potrdilom starši oddajo na Oddelek za družbene dejavnosti Mestne občine Novo mesto, najkasneje v roku 5 dni od zaključka odsotnosti.

To določilo se upošteva za starše otrok, ki imajo skupaj z otrokom stalno prebivališče v Mestni občini Novo mesto, za ostale pa samo v soglasju z občino plačnico razlike med ceno programa in plačilom staršev.

To pravico lahko v breme proračuna Mestne občine Novo mesto uveljavijo tudi starši s stalnim prebivališčem na območju Mestne občine Novo mesto, katerih otroci so vključeni v javne vrtce v drugih občinah, če je skladno z odločitvami teh občin možno uveljavljati.

8. člen

Mestna občina Novo mesto bo za otroke, za katere je po veljavnih predpisih dolžna kriti del cene programa predšolske vzgoje, zagotovila vrtcu sredstva za plačilo celotne razlike med plačili staršev in ceno programa, ki nastane zaradi določitve dodatnih znižanj in rezervacij po tem sklepu.

9. člen

Pri oblikovanju oddelkov za novo šolsko leto, starši za novo vpisane otroke plačajo akontacijo v višini prvega plačilnega razreda starostne skupine, v katero bo otrok uvrščen. Akontacija se plača ob podpisu pogodbe o vpisu otroka v vrtec. Znesek se poračuna staršem ob izstavitvi prvega računa za program v vrtcu. V kolikor starši otroka ne vključijo v vrtec, se akontacija ne vrne.

10. člen

Izpis otroka iz vrtca je možen s prvim dnevom naslednjega meseca v primeru, če je odjava oddana do 15. v mesecu.

11. člen

Cene programov predšolske vzgoje se sprotno uskladijo z gibanji:

- stroškov dela (z upoštevanjem normativov in drugih predpisov, ki urejajo stroške dela v predšolski vzgoji) in
- materialnih stroškov in stroškov živil skladno z gibanjem inflacije (nad 3,5%) ter z upoštevanjem normativov z organizacijo predšolske dejavnosti. Če posamezni strošek za 20% ali več presega rast inflacije, se lahko upošteva dejanski vpliv tega stroška (npr. ogrevanje, elektrika).

12. člen

Z dnem uveljavitve tega sklepa prenehata veljati sklepa o določitvi cen programov predšolske vzgoje v javnih vrtcih in rezervacij v vrtcih Mestne občine Novo mesto št. 153-14-9/2005 z dne 11.6.2005 (Ur.l.RS št. 70/05) in 602-22/2007 z dne 12.7.2007 (Ur.l.RS št. 65/07).

13. člen

Ta sklep se objavi v Uradnem listu Republike Slovenije in začne veljati s 1.5.2008.

Številka: 602-2/2008

Datum:

Župan
Mestne občine Novo mesto
Alojzij Muhič